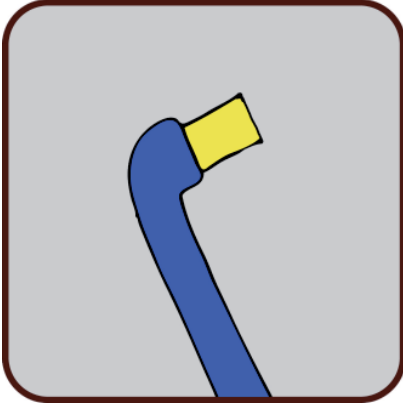


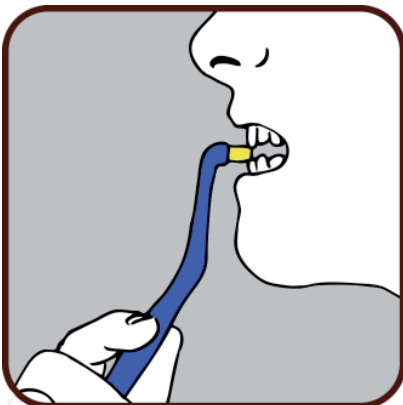
## Anleitung: Köpfli-Rohling aufkauen




**1.** Köpfli-Rohling in die SWAK einschrauben.



**2.** Das Holz 10 - 20 Sekunden in Speichel aufweichen lassen.



**3.** Mit den Schneidezähnen das Holz an den vorderen drei Millimetern ringsherum quetschen. Dabei die SWAK wie einen Propeller drehen. Sich lösende Holzfasern können gegessen oder ausgespuckt werden.



**4.** Das Holz so lange quetschen, bis ein feinfaseriger Pinsel entsteht, mit dem ein sanftes reinigen der Zähne möglich ist.